

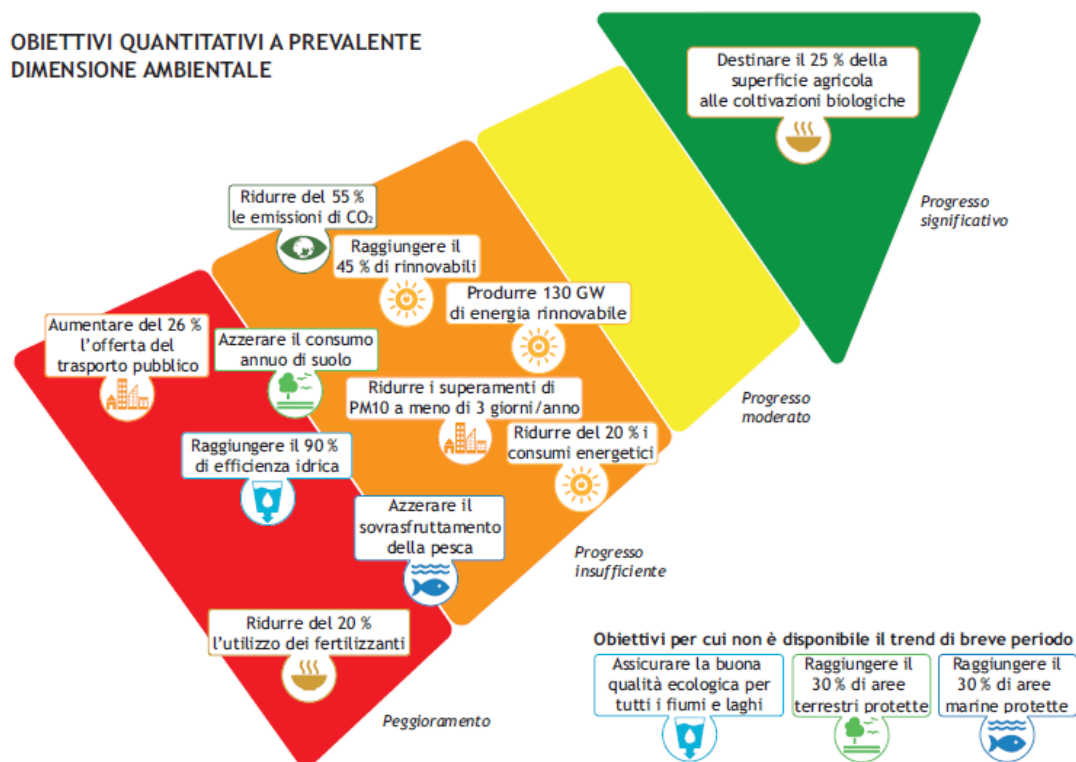
LE 'QUATTRO FRECCIE' DELLA SOSTENIBILITÀ

I grafici riportati rappresentano il rapporto tra l'andamento dei dati relativi agli ultimi cinque anni e quello necessario per raggiungere gli specifici obiettivi quantitativi, in particolare, le quattro parti della freccia descrivono:

1. **Progresso significativo:** il trend, se mantenuto nel futuro, garantisce il raggiungimento dell'obiettivo.
2. **Progresso moderato:** si sta andando nella giusta direzione ma con una velocità insufficiente.
3. **Progresso insufficiente:** di fatto la situazione risulta statica.
4. **Peggioramento:** ci stiamo allontanando dall'obiettivo.

1 - Obiettivi quantitativi a prevalente dimensione ambientale

Negli ultimi cinque anni si segnalano andamenti poco rassicuranti. Solamente l'obiettivo relativo alle coltivazioni biologiche mostra progressi significativi. Sette obiettivi sperimentano progressi ancora insufficienti, mentre per tre obiettivi si assiste a un peggioramento.



PARTNER



MEDIA PARTNER



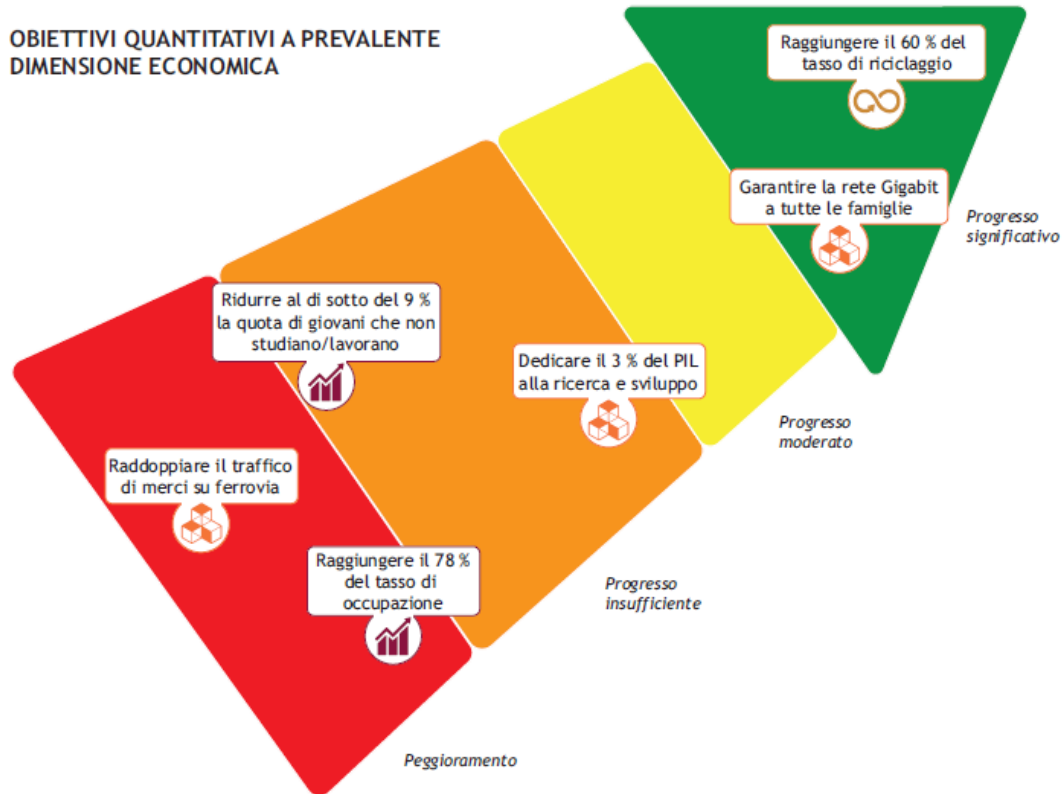
CON LA COLLABORAZIONE DI



PARTNER ISTITUZIONALI

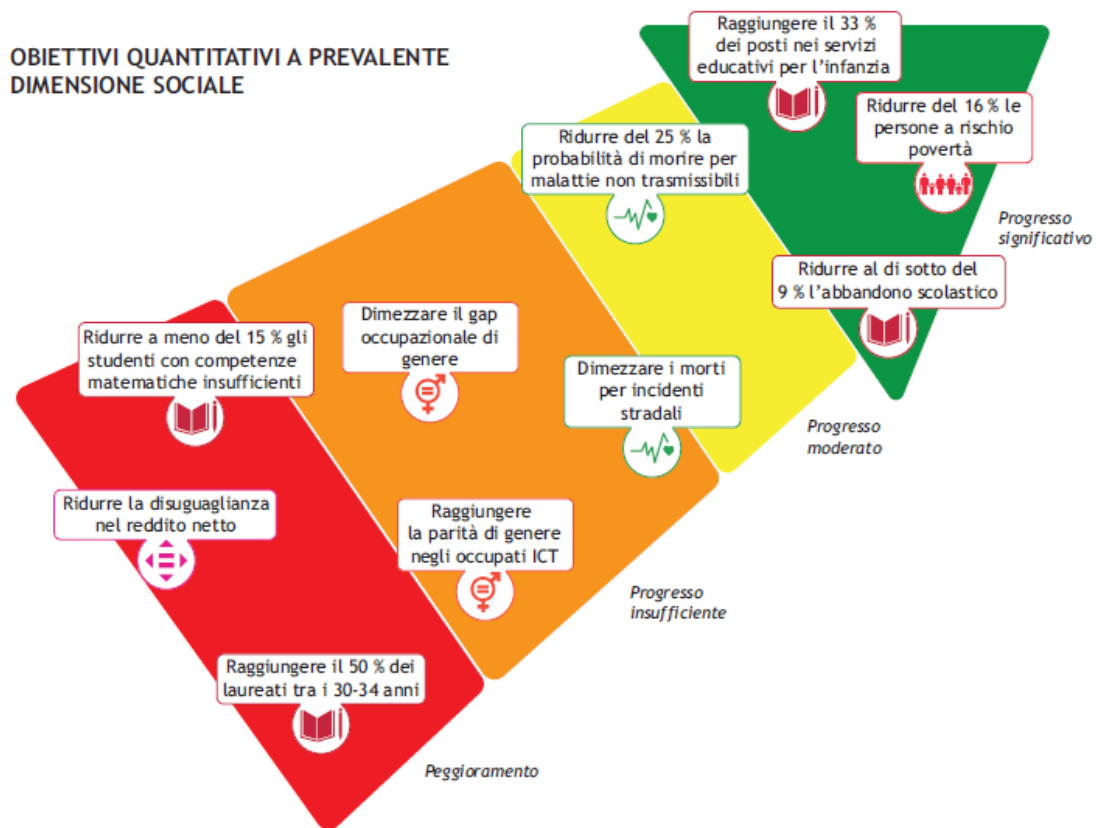


2 - Obiettivi quantitativi a prevalente dimensione economica - Su sei obiettivi, due mostrano progressi significativi nel breve periodo, due progressi insufficienti e due un significativo peggioramento.



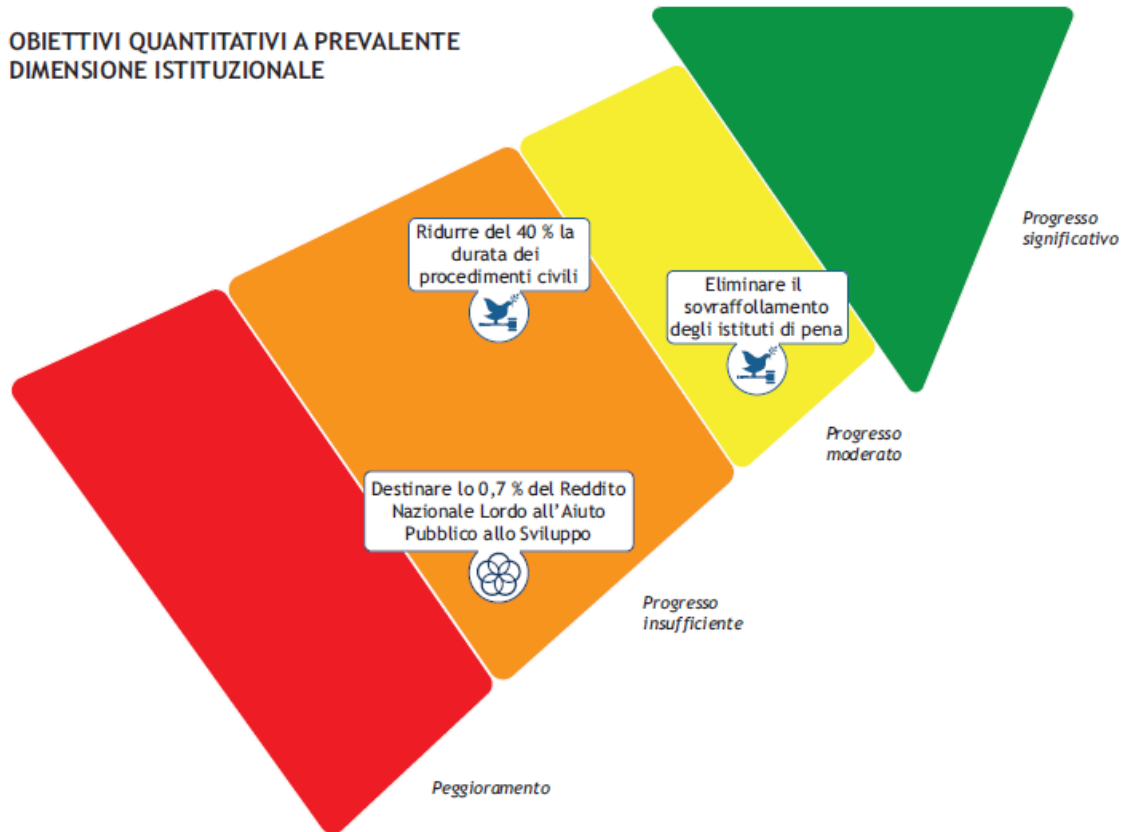
3 - Obiettivi quantitativi a prevalente dimensione sociale

La situazione è eterogenea: su dieci obiettivi, tre presentano progressi significativi, uno sperimenta progressi moderati, tre progressi insufficienti e altri tre registrano un peggioramento complessivo. Tra questi si segnala la disuguaglianza di reddito, aumentata negli ultimi anni.



4 - Obiettivi quantitativi a prevalente dimensione istituzionale

Due obiettivi mostrano progressi insufficienti nel breve periodo, mentre l'eliminazione del sovraffollamento nelle carceri mostra progressi moderati, in parte dovuti alle iniziative prese in relazione alla crisi pandemica.



RADAR 2010 – 2021: LA SITUAZIONE COMPLESSIVA DEI 17 GOAL DELL'AGENDA 2030

Questo 'radar' mostra la situazione complessiva dei 17 Goal dell'Agenda 2030 tra il 2010 e il 2021.

Nel periodo si registrano miglioramenti per otto SDGs: alimentazione e agricoltura sostenibile (Goal 2), salute (Goal 3), educazione (Goal 4), uguaglianza di genere (Goal 5), sistema energetico (Goal 7), innovazione (Goal 9), consumo e produzione responsabili (Goal 12), lotta al cambiamento climatico (Goal 13). Si evidenzia un peggioramento complessivo per cinque SDGs: povertà (Goal 1), acqua (Goal 6), ecosistema terrestre (Goal 15), istituzioni solide (Goal 16) e cooperazione internazionale (Goal 17). Mentre rimane sostanzialmente invariata la situazione per quattro SDGs: condizione economica e occupazionale (Goal 8), disuguaglianze (Goal 10), città e comunità sostenibili (Goal 11) e tutela degli ecosistemi marini (Goal 14).

